


Comunicación interpersonal






1. El lenguaje corporal.

Comenzamos este capítulo basado en la comunicación interpersonal. Primeramente, vamos a conocer el lenguaje corporal y su significado.

Observa estas imágenes. ¿Qué gestos se realizan? ¿Qué significan? Enlaza cada una de las imágenes con su significado en inglés. Busca las palabras desconocidas en un diccionario.







Success / Care / Happiness / Victory / Thumb up / Okay
Aggression / Hang loose / Rejection / Agreement / Plea / Silence



[AUDIO] T1 AUDIO 01

Expresiones y su significado

Al igual que en español, existen en inglés expresiones para gestos, actitudes y acciones que conllevan un uso común e informal. Averigua qué significa cada una de las expresiones de cada imagen y tradúcelas a su equivalente en español.

		
Sleep like a log	Larger than life	Happy as a clam
		
Cold as a stone	Drunken as a lord	Mad as a hatter

Adverbios relativos e interrogativos

Relativos vs. interrogativos.

Interrogativos	Significado	Interrogativos	Significado
Where	Dónde	When	Cuándo
How	Cómo	Why	Por qué
Which	Cuál	Who	Quién
Whose	De quién	Whom	A quién
What	Qué		

Ejemplos.

Interrogativo	Relativo
<u>Where</u> do you usually go shopping?	Melissa still lives <u>where</u> she was born
<u>When</u> is your birthday?	Call me <u>when</u> you arrive home!
<u>Whose</u> books are these?	She's the woman <u>whose</u> car was damaged

[AUDIO] T1 AUDIO 02

EDITORIAL TUTOR FORMACIÓN

Otros interrogativos y relativos se forman con *How* + adjetivo/adverbio



Expresión	Significado	Expresión	Significado
How <u>much</u>	Cuánto	How <u>many</u>	Cuántos
How <u>far</u>	Qué distancia	How <u>old</u>	Qué edad
How <u>long</u>	Cuánto tiempo	How <u>quickly</u>	Cómo de rápido



Expresiones de similitud y diferencia.



The same as	Igual que
Similar to	Parecido a
Different from	Distinto de

Ejercicio 1-2.

Construye oraciones con las imágenes de a continuación para expresar similitud o diferencia.

A	B	
		_____

A	B	
		_____

A	B	
		_____

Oraciones con *It* impersonal

Cuando, en español, decimos “Es medianoche”, “Es interesante” o “Lleva X tiempo hacer algo”, empleamos un sujeto impersonal. El equivalente en inglés incluye el pronombre *It*.

EDITORIAL TUTOR FORMACIÓN

Ejemplos.

It takes a minute to get there

Lleva un minuto llegar allí

It's good to see you!

¡Qué bueno verte!

It's unusual to work so late

Es inusual trabajar tan tarde

It's interesting

Es interesante

It's midnight

Es medianoche

Oraciones con *You* impersonal

Al igual que con *It*, se puede colocar el pronombre *You* como impersonal. En tal caso, se traduce como un *Tú* o como un *Se* impersonal en español.

Ejemplos.

You can't do that!

¡No puedes hacerlo! / ¡No se puede hacer!


In Norway, you mustn't speak loudly

En Noruega, no puedes / no se puede hablar alto

You should park over there

Deberías / Se debería aparcar por allí

[AUDIO] T1 AUDIO 03



EDITORIAL TUTOR FORMACIÓN

Pronombres personales objeto

Llegados a este punto vamos a repasar los pronombres personales objeto.

Pronombre personal objeto	Significado
me	mí
you	ti
him, her, it	él, ella, ello
us	nosotros
you	vosotros
them	ellos

Una idea bastante buena para memorizarlos, es colocarlos detrás de una preposición.


Ejemplos.

Pronombre personal objeto	Significado
for me	para mí
for you	para ti
for him, her, it	para él, ella, ello
for us	para nosotros
for you	para vosotros
for them	para ellos

2. Sustantivos y adjetivos en inglés.

Clasificación semántica

Una de las clasificaciones de los sustantivos es mediante un diagrama de dependencia semántica. En Lingüística, este tipo de diagramas sitúan a los sustantivos semánticamente más generales en la posición superior de la escala, mientras que los sustantivos más concretos se sitúan en la posición más inferior. Los colocados en la parte más alta de la escala se llaman *Hiperónimos*, y los que se sitúan en la parte más baja de la escala se llaman *Hipónimos*.



Ejemplos.

Vegetable kingdom	Animal kingdom
Plant (planta)	Mammal (mamífero)
Flower (flor)	Dog (perro)
Rose (rosa)	Hound (sabueso)

A hound is a breed of dog and a dog is a species of mammal

Un sabueso es una raza de perro y un perro es una especie dentro de los mamíferos





Expresiones compuestas

En inglés hay ciertas expresiones que se colocan con un apóstrofe y una letra “s” (‘s). Tal dependencia ocurre con ciertas palabras, por lo que no es una regla genérica. Dichas expresiones suponen una categoría aparte del genitivo sajón y funcionan como adjetivo.

EDITORIAL TUTOR FORMACIÓN

Por otro lado, hay expresiones que no llevan 's antes del sustantivo final. En tal caso, la palabra que precede a ese sustantivo, aunque sea otro o un compuesto de varias palabras, funciona como un adjetivo. Como tal, no se pluraliza.



Ejemplos.

Expresión	Significado	Expresión	Significado
A day's work	El trabajo de un día	A man's life	La vida de un hombre
A month's salary	El salario de un mes	A country's economy	La economía de un país
A three-week holiday	Unas vacaciones de tres semanas	In a year's time	En el plazo de un año

Género y número del sustantivo

Los sustantivos en inglés se pueden pluralizar cuando se refieren a sustantivos contables en cantidad superior a uno: ej. a man → two men.

El género del sustantivo se refiere a si éste sirve para sustantivos masculinos o femeninos: ej. a policeman → un policía (hombre); a policewoman → una policía (mujer).

No obstante, hay sustantivos que no tienen una definición clara de género o que, directamente, son neutros: ej. police officer → agente de policía.





Posición atributiva y predicativa del adjetivo

El adjetivo tiene una posición inicial basada en dos formas: la predicativa (antes de un sustantivo) y la atributiva (después de un verbo copulativo).

Ejemplos.

Ejemplos	Significado
This is a <u>free</u> ticket	Esto es un <u>ticket gratuito</u>
This <u>ticket</u> is <u>free</u>	Este <u>ticket</u> es <u>gratuito</u>

En el primer ejemplo, la palabra “free” (gratuito) se coloca antes del sustantivo “ticket”. En tal caso, hablaremos de posición predicativa del adjetivo “free”. En el segundo ejemplo, tenemos el caso de que el adjetivo “free” se coloca después del verbo *To be* (“is free”). Hablaremos de posición atributiva del adjetivo “free”.



EDITORIAL TUTOR FORMACIÓN

En los siguientes casos, veremos ambas posiciones con adjetivos que sólo funcionan en una de ellas, predicativa o atributiva.

Posición atributiva		Posición predicativa	
The man <u>is ill</u>	El hombre está enfermo	The <u>main menu</u> of the restaurant	El menú principal del restaurante
I <u>feel well</u>	Me siento bien	I always buy <u>fresh products</u>	Yo siempre compro productos frescos
Sally <u>feels so-so</u>	Sally se siente así-asá		
Harry <u>feels alive</u>	Harry se siente vivo		
Ernst <u>is all right</u>	Ernst está estupendamente		

El orden de los adjetivos

Los adjetivos en inglés se colocan según un orden cuando preceden a un sustantivo y además, se separan por comas. Después de estos adjetivos vendría el sustantivo.

Orden de los adjetivos

opinion	size	shape	age	colour	origin	material	purpose
opinión	tamaño	forma	edad	color	origen	material	propósito

Ejemplos.

Det.	opinion	size	shape	age	colour	origin	material	purpose	Noun
a	-	-	-	new	red	-	-	-	car
an	interesting	-	-	old	-	-	-	-	castle
-	delicious	-	-	-	-	Spanish	-	-	wine
that	-	tall	-	-	-	Australian	-	-	man
some	great	big	-	-	-	-	-	-	apples

EDITORIAL TUTOR FORMACIÓN

Ejercicio 1-3.

Coloca los adjetivos en su lugar correspondiente.

a strange, blue, metallic bar
a square, Italian, bread-like pizza
a beautiful, small, fat, old, black-haired, Spanish woman
an amazing, mid-size, old, Chinese vase
a white-and-green cotton skirt

det.	opinion	size	shape	age	colour	origin	material	purpose	noun

[AUDIO] T1 AUDIO 05

3. Pronombres y colocación de adjetivos.

Clasificación de los pronombres

Pron. Posesivos	Significado	Pron. Demostrativos	Significado
mine	mío	this	este, esta, esto
yours	tuyo	that	ese, esa, eso
his, hers, its	suyo (él, ella, ello)	these	estos, estas
ours	nuestro	those	esos, esas
yours	vuestro		
theirs	suyo (ellos, ellas)		

Pron. Interrogativos	Significado	Pron. Exclamativos	Significado
Who	Quién	What	Qué
Where	Dónde	What a	Qué
When	Cuándo	Such	Qué tan
Why	Por qué		
What	Qué		
Which	Cuál		
Whose	De quién		
Whom	A quién		

EDITORIAL TUTOR FORMACIÓN

Pron. Indefinidos	Significado	Pron. Indefinidos	Significado
all	todos-as	anything	cualquier cosa / nada
another	otro-a	anywhere	cualquier / ningún lugar
any	cualquier / ningún-a	both	ambos-s
anybody	cualquiera / nadie	each	cada
anyone	cualquiera / nadie	either	cualquiera (dos opc.)
enough	suficiente, bastante	every	todos-as
everybody	todo el mundo	everyone	todo el mundo
everything	todo	everywhere	todas partes
few	pocos-as	fewer	pocos-as
less	menos	little	poco-a
many	muchos-as	more	más
most	la mayoría	much	mucho-a
neither of	ninguno de	nobody	nadie
none	ninguno-a	nothing	nada
nowhere	ningún lugar	one	uno
other	otros-as	the others	the otros-as
several	varios-as	some	algún(os)-a(s)
somebody	alguien	someone	alguien
something	algo	somewhere	algún lugar
such	tan, muy	they	ellos-as

El infinitivo después del adjetivo

Esta estructura del inglés es similar a la de su equivalente en español. Se trata de colocar un adjetivo previo a un verbo o a un sustantivo que es acompañado por un verbo.

Ejemplos.

hard to say	difícil decir
difficult to understand	difícil de comprender
safe to drink	seguro para beber
an interesting person to meet	una persona interesante que conocer

EDITORIAL TUTOR FORMACIÓN

Ejercicio 1-4.

Traduce al inglés las siguientes oraciones. Busca en un diccionario palabras desconocidas.

1	Es difícil de entender a Harold	_____
2	Esa es una pregunta fácil de contestar	_____
3	Esta agua es segura para beber	_____
4	Ese libro es imposible de leer	_____
5	Es un partido emocionante para ver	_____

Adjetivos seguidos de preposición

Los siguientes adjetivos van seguidos de preposición.

Expresión	Significado	Expresión	Significado
afraid of	temeroso de	good at	bueno en
fond of	aficionado a	accused of	acusado de
proud of	orgulloso de	accustomed to	acostumbrado a
addicted to	adicto a	allergic to	alérgico a
annoyed about / with	molesto por / con	aware of	consciente de
careful about	cuidadoso con	connected with	conectado con
crazy about	loco por	different from	distinto de
excited about	emocionado por	familiar with	familiarizado con
free of / from	libre de	friendly with	simpático con
full of	lleno de	frightenet of	asustado por
furnished with	amueblado con	grateful to	agradecido por
happy about	feliz por	identical to	idéntico a
impressed with	impresionado con	inferior to	inferior a
jealous of	celoso de	keen on	interesado en
late for	tarde por	lucky at	afortunado por
opposed to	opuesto a	patient with	paciente con
pleased with	encantado con	popular among	popular entre
ready for	listo para	related to	relacionado con
responsible for	responsable de	sad about	triste por
similar to	parecido a	sure of	seguro de

Adjetivos compuestos de más de una palabra

En ocasiones, los adjetivos se componen de más de una palabra, concretando su significado. A continuación, veremos una lista de adjetivos de este tipo.

EDITORIAL TUTOR FORMACIÓN



Adjetivo comp.	Significado	Ejemplo	Significado
bad-tempered	malhumorado	a bad-tempered person	una persona malhumorada
three-star	de tres estrellas	a three-star hotel	un hotel de tres estrellas
well-known	famoso	a well-known politician	un político famoso
hard-working	trabajador	a hard-working student	un estudiante trabajador
two-hour	de dos horas	a two-hour conference	una conferencia de dos horas
part-time	a tiempo parcial	a part-time job	un trabajo a tiempo parcial



Ejercicio 1-5.

Traduce al español las siguientes expresiones con adjetivos compuestos.

1	a ten-year-old boy	_____
2	a pair of high-heel shoes	_____
3	a one-way ticket	_____
4	a short-sighted man	_____
5	an eight-day journey	_____
6	a two-faced person	_____
7	a ten-pound bank note	_____
8	a curly-haired woman	_____




[AUDIO] T1 AUDIO 06

4. Tipos de oraciones.

Enunciativa (declarativa)	Interrogativa
Imperativa	Exclamativa
Desiderativa	Dubitativa
Negativa	Enfática
Pasiva	Afirmativa

Enunciativa	This week we are going to visit John	Esta semana vamos a visitar a John
Imperativa	Go away!	¡Lárgate!
Desiderativa	I wish I could pass my exam!	¡Ojalá pudiera aprobar mi examen!
Negativa	I don't understand German	No entiendo el alemán
Pasiva	Matthew is being asked	Le están preguntando a Matthew
Interrogativa	Can she drive a lorry?	¿Sabe ella conducir un camión?
Exclamativa	How interesting!	¡Qué interesante!
Dubitativa	I'm not sure about it	No estoy seguro de eso
Enfática	I do believe him	Yo sí que le creo
Afirmativa	Jenny is completely happy	Jenny es absolutamente feliz

[AUDIO] T1 AUDIO 07



Colocación de complementos de modo, lugar y tiempo.

El orden de colocación de los adverbios de tiempo, lugar y modo en inglés es el siguiente. Para memorizarlo, utiliza la regla mnemotécnica de sus iniciales: M, L, T.

1. Modo	2. Lugar	3. Tiempo
M	L	T

Ejemplos.

Sujeto	Verbo	Compl. Modo	Compl. Lugar	Compl. Tiempo
We	go to work	by bus	-	in the morning
Our parents	stay	-	at a hotel	in summer
I	learn	attentively	at school	-

EDITORIAL TUTOR FORMACIÓN

Signos de puntuación en inglés

Signo	Símbolo	Inglés	Uso
Punto seguido	.	Stop	Separación de oraciones
Punto y aparte	.	Full stop	Separación de párrafos
Coma	,	Comma	Pausa, enumeración
Dos puntos	:	Colon	Explicación
Punto y coma	;	Semicolon	Separador de enumeración
Interrogación	?	Question mark	Pregunta
Admiración	!	Exclamation mark	Exclamación
Comillas	“ ”	Quotes	Cita
Paréntesis	()	Brackets	Concreción, aclaración
Apóstrofe	'	Apostrophe	Genitivo, contracción de palabras